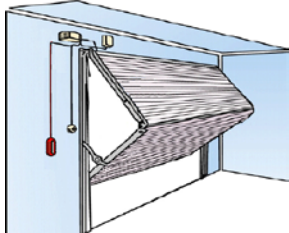


Apagones



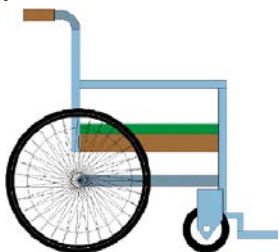
Antes del apagón...



-Si la puerta del garaje tiene un sistema eléctrico de apertura, ubique dónde se encuentra la palanca de liberación manual y

aprenda a usarla.


-Mantenga el tanque de combustible del automóvil por lo menos con la mitad de la carga; las gasolineras dependen de la electricidad para alimentar sus bombas.



-Tenga a mano una batería adicional para sillas de rueda que funcionan a batería.

Durante el apagón...



-Use únicamente una linterna para iluminación de emergencia: nunca use velas porque aumentan drásticamente el riesgo de incendio.



-La mayoría de los teléfonos inalámbricos no funcionan si se corta la electricidad, de modo que conviene tener un teléfono con cable en el hogar. Es posible que los teléfonos celulares no funcionen

correctamente durante un apagón porque las torres de transmisión de llamadas pueden quedarse sin electricidad.

-Apague todos los equipos eléctricos que estaba usando cuando se produjo el apagón. Deje una luz encendida para saber cuándo vuelve la electricidad.



-Evite abrir el refrigerador y el congelador. La mayoría de los medicamentos que deben mantenerse refrigerados se pueden conservar en un refrigerador cerrado durante varias horas.

-No haga funcionar un generador dentro de la casa o el garaje ni lo conecte al sistema eléctrico de la casa. Si usa un generador, conecte el equipo que desea alimentar directamente a las salidas del generador.



-Escuche la radio para obtener la información más reciente.



Public Health
Prevent, Promote, Protect
Fargo Cass Public Health

Text from "Are You Prepared?" by the Cass (ND) and Clay (MN) Emergency Planning Partnerships. Created with funding provided by Fargo Cass Public Health through the Cities Readiness

Initiative (CRI) Adapted by Healthy Roads Media
(www.healthyroadsmedia.org)

Spanish - Blackouts – Last reviewed 2014